

Numérisez
en

Vos processus d'examens

6 étapes



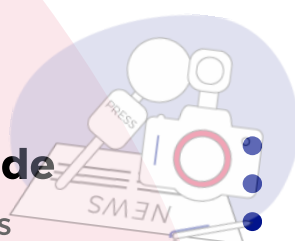
Les e-Exams font partie du top 7 des tendances Edtech de 2018. Plus qu'une simple digitalisation des examens, plus que de faire passer les examens sur les ordinateurs des étudiants, l'e-Exam est une question d'amélioration de l'apprentissage et de simplification des tâches de chacun

Choisir l'e-Exam est donc un bon choix. Le plus dur, c'est de l'intégrer, comme nous avons pu l'expliquer précédemment. Pour ce faire, assurez-vous de suivre ces 6 étapes.



1 Tout le monde sur la même longueur d'onde

Faites en sorte que toutes les personnes concernées comprennent le projet, le processus de l'intégration ainsi que les bénéfices de l'e-Exam.



2 N'ayez pas peur du conservatisme, changer les habitudes prend du temps

Certains rejeteront le projet et c'est tout à fait normal, adopter l'e-Exam prend un peu de temps. Selon notre étude, cela prend entre 3 à 5 examens.



3 Commencez à tester l'e-Exam sur des cours de langues

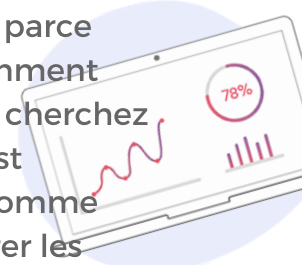
Les cours de langues offrent les meilleurs cadres pour pouvoir tester l'e-Exam et ce pour des raisons évidentes :

- les classes sont généralement plus petites, ce qui facilite l'adoption de la solution par les étudiants et la collection de leurs feedbacks
- les étudiants en cours de langues ont plus de tests que dans les autres cours, des simples QCM aux expressions orales et écrites. Qui dit plus de tests dit plus d'expériences et de tests de la solution
- Vous avez donc des résultats plus rapidement, ce qui vous permet de passer à l'étape suivante



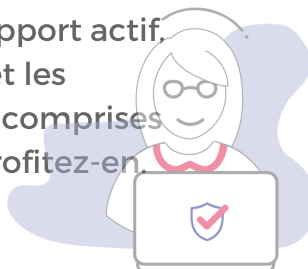
4 Ensuite, testez l'e-Exam sur un programme

Ne cherchez pas à tester l'e-Exam sur un certain programme parce qu'il est plus petit. Différemment des cours de langues, vous cherchez là à aller plus loin. Le but est d'expérimenter l'e-Exam comme outil permettant d'améliorer les résultats des élèves et de simplifier le travail des professeurs.



5 Demandez de l'aide

N'hésitez pas à questionner régulièrement votre fournisseur d'e-Exam. Ils connaissent la solution mieux que vous et peuvent vous aider à mieux utiliser ou personnaliser la solution selon vos besoins. Généralement, et c'est notre cas par exemple, un support actif, les réunions de bilans et les formations sont toutes comprises dans le service. Alors profitez-en.



6 Le feedback, c'est la clé

Les feedback des étudiants et professeurs sont extrêmement importants, vous le savez bien. Ils permettent d'entretenir l'amélioration continue et la qualité de votre apprentissage. Grâce à ceux-ci, déterminer ce qu'il faut ajouter, modifier, s'il faut changer d'e-Exam ou se concentrer plus sur des Learning Analytics...

